



ПЛОВДИВСКИ УНИВЕРСИТЕТ  
**ФИЛИАЛ "ЛЮБЕН КАРАВЕЛОВ" – КЪРДЖАЛИ**  
6600, Гр. Кърджали, бул. „Беломорски“ 26

PLOVDIV UNIVERSITY **LYUBEN KARAVELOV BRANCH KARDZHALI**  
26 Belomorski Blvd. Tel./fax. 0361/65266; e-mail: [lk@uni-kardzhali.com](mailto:lk@uni-kardzhali.com)

---

## **АНКЕТА № 3-2.**

**за проучване мнението на дипломирани през настоящата година  
студенти, относно качеството на обучението  
в ПУ, Филиал "Л. Каравелов" – Кърджали**

**(2014)**

Съгласно изискванията на **Системата** за осигуряване, поддържане и развиване на качеството на обучението и образователния продукт в ПУ "П. Хилендарски" Филиалната комисия по качеството към ПУ, Филиал "Л. Каравелов" – Кърджали проведе през декември 2014 г. **Анкета № 3-2.** за проучване мнението на студенти, завършили обучението си в Филиала. Емпиричното изследване се извършва въз основа на Анкетна карта 3-2., която е изготвена съобразно спецификата на обучението и е приета на заседание на Филиалната комисия по качеството (Протокол на ФКК № 5/20.06.2008 г. и Протокол № 16/16.10.2013 г.). Анкетата събира информация за непосредствената реализация на випускниците, не е анонимна и се провежда при връчването на дипломите.

Анкета №3. се провежда за шести пореден път във Филиала. Преди това подобно изследване е осъществено през 2009 г., 2010 г., 2011 г., 2012 г. и 2013 г.

## **АНАЛИЗ**

През 2014 г. във Филиала на Пловдивския университет "Любен Каравелов" в град Кърджали са **дипломирани общо 140 бакалаври** в шест специалности от 5 професионални направления. По различни причини част от тях не са присъствали лично при връчването на дипломите, когато се провежда анкетно проучване 3-2. Участието на дипломираните студенти от Филиала в анкетата е доброволно и желание за участие са изявили **64 души (45,7 %)** от всички випускници.

Анкетираните са разпределени по специалности както следва:

- 26,6% (17 студенти) от спец. "Стопанско управление";
- 15,6% (10 студенти) от спец. „Туризъм“;
- 18,8 % (12 студенти) от спец. „Екология и ООС“;
- 7,8% (5 студенти) от спец. "Начална училищна педагогика и чужд език";
- 20,3% (13 студенти) от спец. "Български език и английски език";
- 10,9% (7 студенти) от спец. "Български език и история".

## Специалност

Разпределението по специалности е представено таблично и графично (Табл. 1. и Фиг. 1.).

**Таблица 1. Разпределение на анкетираните по специалности**

Специалност	Бр.	%
Стопанско управление (СУ)	17	26,6
Туризм (Т)	10	15,6
Екология и опазване на околната среда (ЕООС)	12	18,8
Начална училищна педагогика и чужд език (НУПЧЕ)	5	7,8
Български език и английски език (БЕАЕ)	13	20,3
Български език и история (БЕИ)	7	10,9
<b>Сума:</b>	<b>64</b>	<b>100</b>



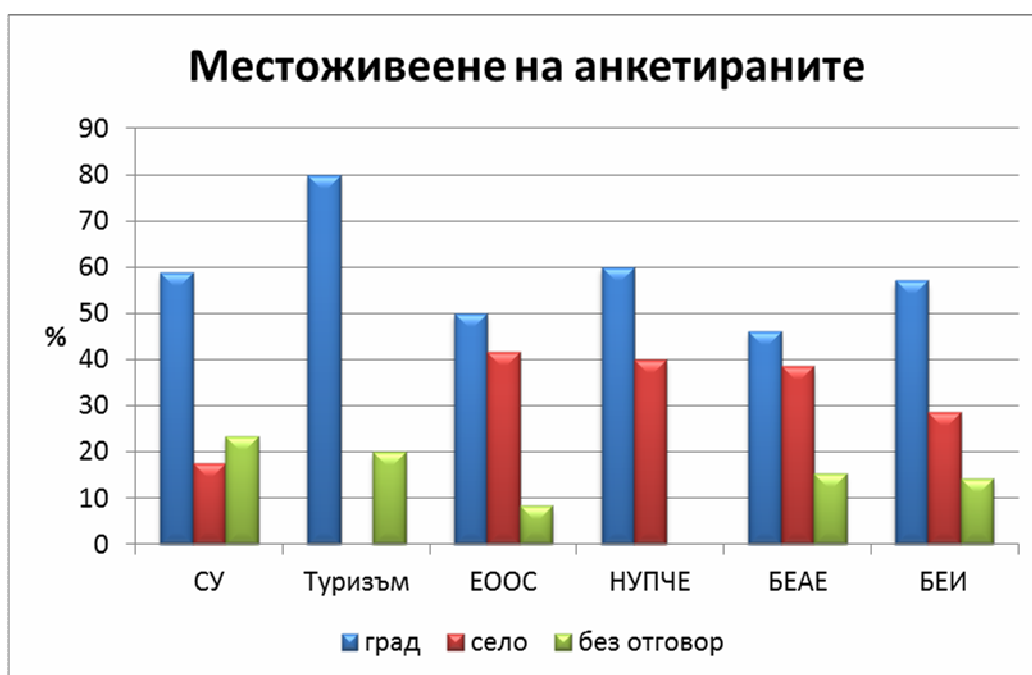
**Фигура 1.**

## **Обобщени данни за местоживеене на анкетираните към датата на дипломиране**

Данните от анкетното проучване показват, че 57,8% от анкетираните живеят в град (Кърджали, Хасково, Димитровград, Ивайловград, Момчилград, Джебел, Ардино и др.), 26,6% - в селата (най-вече от област Кърджали), а 15,6% от випускниците са предпочели да не отговорят на този въпрос (Табл. 2. и Фиг. 2).

**Таблица 2. Местоживеене на анкетираните**

Специалност	град		село		без отговор	
	бр.	%	бр.	%	бр.	%
Стопанско управление (СУ)	10	58,8	3	17,6	4	23,5
Туризм (Т)	8	80	0	0	2	20
Екология и опазване на околната среда (ЕООС)	6	50	5	41,7	1	8,3
Начална училищна педагогика и чужд език (НУПЧЕ)	3	60	2	40	0	0
Български език и английски език (БЕАЕ)	6	46,2	5	38,5	2	15,4
Български език и история (БЕИ)	4	57,1	2	28,6	1	14,3
<b>Сума:</b>	<b>37</b>	<b>57,8</b>	<b>17</b>	<b>26,6</b>	<b>10</b>	<b>15,6</b>



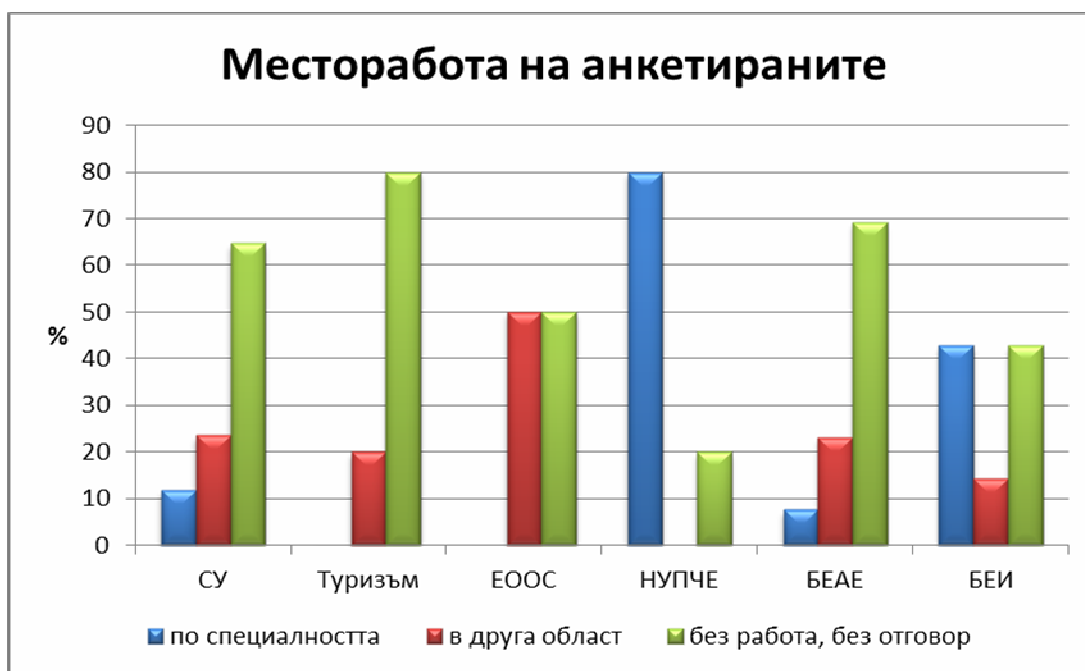
**Фигура 2.**

### **Обобщени данни за месторабота и длъжност на анкетираните към датата на дипломиране**

Емпиричните резултати показват, че делът на работещите по специалността е малък – само 15,6%. Тази тенденция се запазва в последните няколко години и е породена от трудната икономическа обстановка в страната и региона. Обезпокоителен е факта, че близо 60% от запитаните са заявили, че не работят никъде или не са дали отговор. Разбира се, анкетата се провежда в момента на тяхното дипломиране, което обяснява сравнително ниския процент на работещите общо – 40% от респондентите. (Табл. 3. и Фиг. 3).

**Таблица 3. Месторабота на анкетираните към датата на дипломиране по специалности**

	По специалността		В друга област		Без работа Без отговор	
	бр.	%	бр.	%	бр.	%
Стопанско управление (СУ)	2	11,8	4	23,5	11	64,7
Туризъм (Т)	0	0	2	20	8	80
Екология и опазване на околната среда (ЕООС)	0	0	6	50	6	50
Начална училищна педагогика и чужд език (НУПЧЕ)	4	80	0	0	1	20
Български език и английски език (БЕАЕ)	1	7,7	3	23,1	9	69,2
Български език и история (БЕИ)	3	42,8	1	14,3	3	42,8
<b>Сума:</b>	<b>10</b>	<b>15,6</b>	<b>16</b>	<b>25</b>	<b>38</b>	<b>59,4</b>



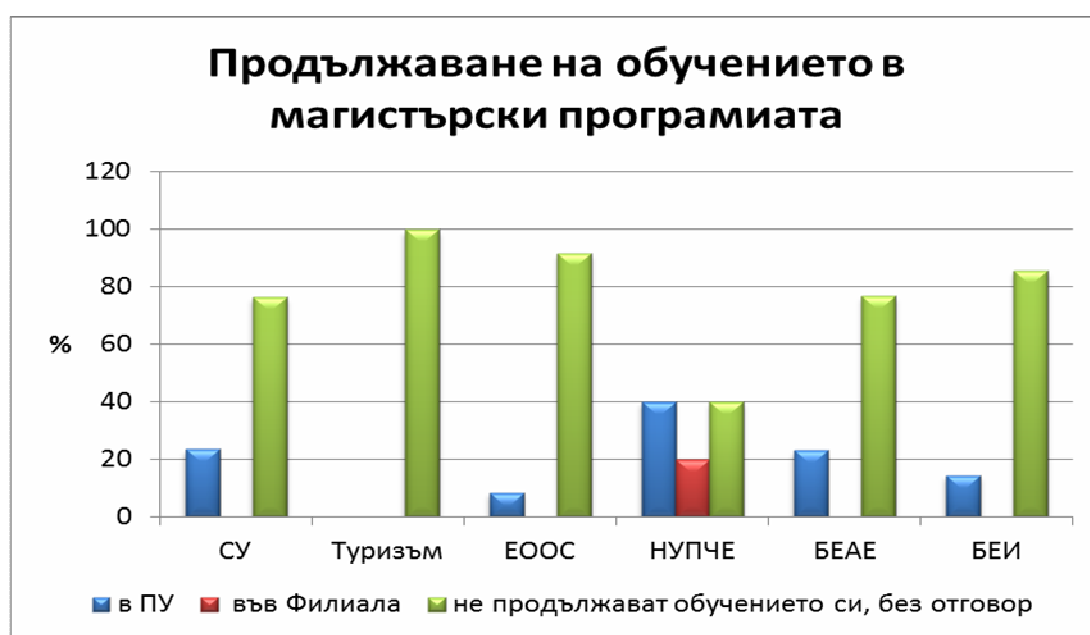
**Фигура 3.**

**Обобщени данни за продължаване на обучението в магистърски програми към датата на дипломиране**

Забелязва се, че делът на продължаващите обучението си в магистърски програми е само 17,2% от анкетираните. Въпреки, че 80% от анкетираните не са отговорили на този въпрос, се очертава трайна тенденция, характерна за цялата страна, за отлив от продължаване на обучението. Вероятно тя също е породена от настоящите трудни икономически условия. Предпочитани са магистратури по Бизнес администрация и такива с педагогически профил. Анализът на анкетите от последните няколко години показва, че пикът на желаещите да продължат обучението си е преминал преди 3-4 години. За сравнение през 2013 г. те са били 12%, през 2012 г. - 16%, през 2011 г. - 40%, през 2010 г. - 33% , а през 2009 г. - 27% (Табл. 4 и Фиг. 4).

**Таблица 4. Студенти, продължаващи обучението си**

Специалност	В магистърски програми в ПУ		В магистърски програми във Филиала		Не продължават обучението си; Без отговор	
	бр.	%	бр.	%	бр.	%
Стопанско управление (СУ)	4	23,5	0	0	13	76,5
Туризъм (Т)	0	0	0	0	10	100
Екология и опазване на околната среда (ЕООС)	1	8,3	0	0	11	91,7
Начална училищна педагогика и чужд език (НУПЧЕ)	2	40	1	20	2	40
Български език и английски език (БЕАЕ)	3	23,1	0	0	10	76,9
Български език и история (БЕИ)	1	14,3	0	0	6	85,7
<b>Сума:</b>	<b>11</b>	<b>17,2</b>	<b>1</b>	<b>1,6</b>	<b>52</b>	<b>81,2</b>



**Фигура 4.**

## **Оценка на анкетираниите за подготовката си в бакалавърската степен във Филиала**

Анкетното проучване показва, че най-удовлетворени от своята професионална подготовка са завършилите специалностите „Български език и история“, „Начална училищна педагогика и чужд език“, „Туризъм“. По-взискателни към качеството на обучението са абсолвентите от специалностите „Български език и английски език“ и „Екология и ООС“ (Табл. 5. и Фиг. 5.).

**Таблица 5. Оценка на подготовката по специалности за 2014 г.**

Оценка	Отлична		Мн. добра		Добра		Задоволителна		Без отговор	
	бр.	%	бр.	%	бр.	%	бр.	%	бр.	%
Стопанско управление (СУ)	8	47	7	41,2	0	0	0	0	2	11,8
Туризъм (Т)	4	40	5	50	1	10	0	0	0	0
Екология и опазване на околната среда (ЕООС)	0	0	4	33,3	3	25	2	16,7	3	25
Начална училищна педагогика и чужд език (НУПЧЕ)	3	60	2	40	0	0	0	0	0	0
Български език и английски език (БЕАЕ)	2	15,4	0	0	8	61,5	2	15,4	1	7,7
Български език и история (БЕИ)	7	100	0	0	0	0	0	0	0	0
<b>Общо за Филиала:</b>	<b>24</b>	<b>37,5</b>	<b>18</b>	<b>28,1</b>	<b>12</b>	<b>18,8</b>	<b>4</b>	<b>6,2</b>	<b>6</b>	<b>9,4</b>



**Фигура 5.**

## **ИЗВОДИ:**

1. По-голямата част от анкетираниите през 2014 г. випускници дават много добра и отлична оценка за обучението си във Филиала (66% от всички запитани). Необходимо е, обаче, да се направи обективен анализ на причините, поради които част от анкетираниите са оценили качеството на обучението си с по-ниска степен.

2. В тази връзка предлагаме на Филиалната комисия по качеството при следващите анкети да актуализира и детайлизира Анкетна карта 3.2. С това ще се даде възможност на завършилите да представят свои идеи и предложения за повишаване на равнището на професионалната подготовка във Филиала и ще се очертаят по-отчетливо причините, довели до съответните качествени констатации.

3. Затвърждава се изводът, че професионалната реализация на дипломираните през последните няколко години във Филиал "Л. Каравелов"-Кърджали студенти, в т.ч. и през 2014 г., е затруднена, особено що се отнася до намиране на работа по специалността.

4. Потвърждава се тенденцията към намаляване броя на желаещите да повишат своята квалификация чрез обучение в магистърски програми, както в ПУ „П.Хилендарски“, така и в други висши училища.

**Филиална комисия по качеството,  
при ПУ, Филиал „Л.Каравелов“-Кърджали**