



ПЛОВДИВСКИ УНИВЕРСИТЕТ
ФИЛИАЛ “ЛЮБЕН КАРАВЕЛОВ” – КЪРДЖАЛИ
6600 Гр. Кърджали, бул. „Беломорски” 26

PLOVDIV UNIVERSITY LYUBEN KARAVELOV BRANCH KARDZHALI
26 Belomorski Blvd. Tel./fax. 0361/65266; e-mail: lk@uni-kardzhali.com

ФИЛИАЛНА КОМИСИЯ ПО КАЧЕСТВОТО

РЕЗУЛТАТИ и АНАЛИЗ на АНКЕТА № 3.2.

*за проучване мнението на студентите, дипломираци се
през академичната 2018/2019 година, относно качеството
на обучението в ПУ, Филиал “Любен Каравелов” – Кърджали*

Увод

Филиалната комисия по качеството към ПУ, Филиал “Л. Каравелов” Кърджали ежегодно провежда анкетно проучване за събиране на данни за качеството на обучението и непосредствената реализация на випускниците.

Планирането и провеждането на анкета №3.2. е иницирано от Филиалната комисия по качеството. На заседание на Комисията са определени отговорници за организирането, провеждането и обработването на емпиричните резултати (Протокол № 1 от 17. 06.2019 год.).

Методи и материали

Проучването се извършва ежегодно въз основа на Анкетна карта 3-2., изготвена съобразно спецификата на обучението във Филиала и приета на заседание на Филиалната комисия по качеството (Протокол на ФКК № 5/20.06.2008 г.). Анкетирането е явно и се осъществява при връчването на дипломите в края на всяка календарна година.

Резултати и обсъждане

През 2019 г. във Филиал “Л. Каравелов” – Кърджали са дипломирани общо 81 бакалаври - от тях 10 (12,3%) са мъже и 71 (87,7%) - жени. Анкетирането е доброволно и в него желание за участие са изявили 64 души (79 %) от всички випускници. Извадката от изследваните лица е представителна.

Емпиричните резултати са представени в таблична форма и са онагледени със съответните графики.

Анкетираните студенти са разпределени по специалности както следва:


 **Специалност** (Таблица 1 и Фиг. 1.).

Таблица 1. Участие в анкетното проучване

Специалност	n	%
Стопанско управление (СУ)	16	25
Начална училищна педагогика и чужд език (НУПЧЕ) и Предучилищна педагогика и чужд език (ПУПЧЕ)	31	49
Български език и история (БЕИ) и Български език и английски език (БЕАЕ)	4	6
Туризъм	11	17
Биология и опазване на околната среда (ЕООС)	2	3
Общо	64	100



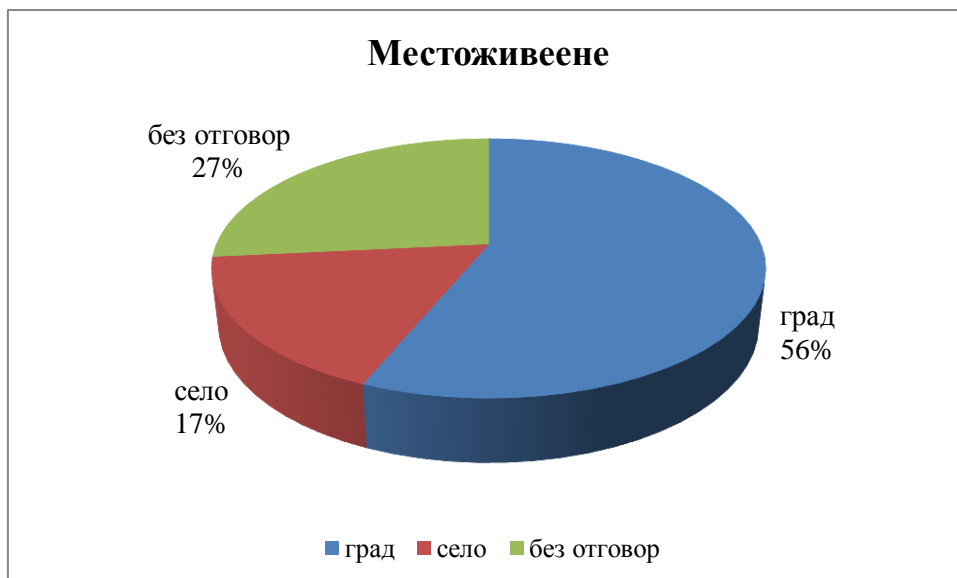
Фиг. 1.

Обобщени данни за местоживеене на анкетираните към датата на дипломиране

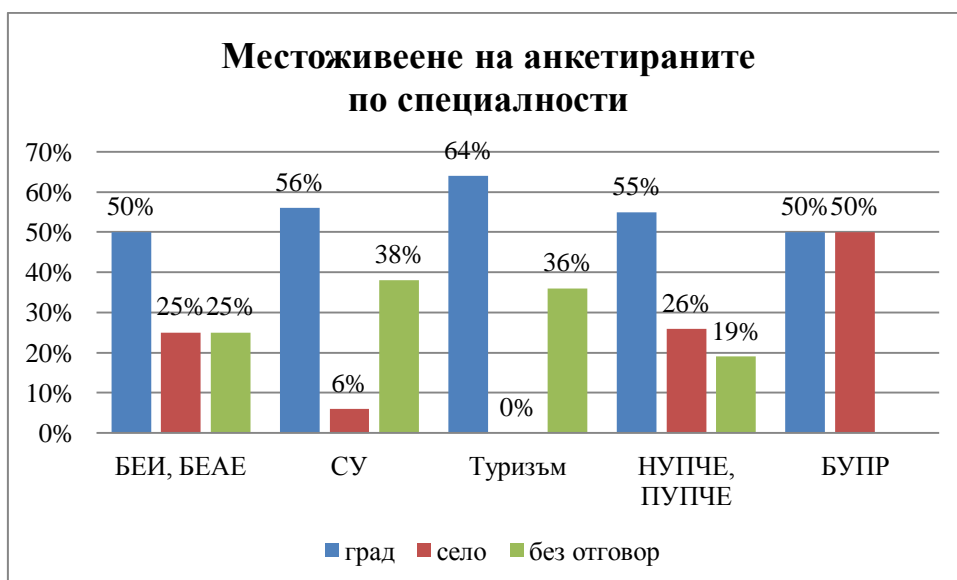
Данните от анкетното проучване показват, че 56% от анкетираните випускници живеят в град (Кърджали, Хасково, Момчилград, Ардино, Джебел и др.), 17% - в селата (най-вече в област Кърджали), а 1/4 са предпочели да не отговорят на този въпрос (Табл. 2. и Фиг. 2а и фиг. 2б).

Таблица 2. Местоживеене на анкетираните

Специалност	град		село		без отговор	
	n	%	n	%	n	%
Стопанско управление (СУ)	9	56	1	6	6	38
Начална училищна педагогика и чужд език (НУПЧЕ) и Предучилищна педагогика и чужд език (ПУПЧЕ)	17	55	8	26	6	19
Български език и история (БЕИ) и Български език и английски език (БЕАЕ)	2	50	1	25	1	25
Туризъм	7	64	-	-	4	36
Биология и опазване на околната среда (ЕООС)	1	50	1	50	-	-
Общо:	36	56	11	17	17	27



Фиг. 2а



Фиг. 2б

Обобщени данни за месторабота и длъжност на анкетираните към датата на дипломиране

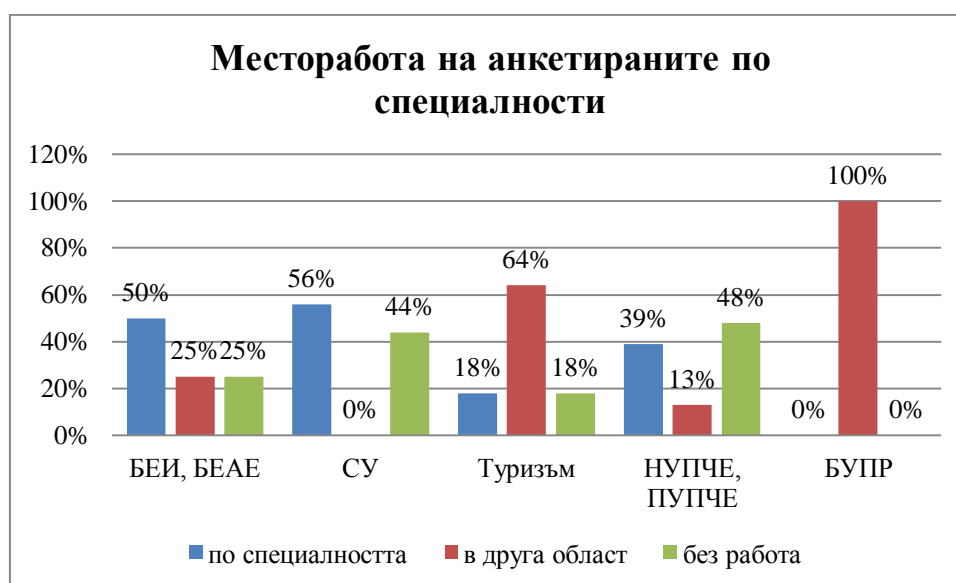
Данните сочат, че 1/3 от анкетираните не работят или са отказали да дадат отговор на този въпрос, 22% работят, но в сфера, различна от изучаваното професионалното направление, а 49% са заявили, че към момента на дипломиране са намерили работа по специалността или близка до нея. Това е добър показател за реализацията на нашите студенти, тъй като емпиричните данни се събират непосредствено след завършването на висшето образование на анкетираните. Освен това една част от запитаните по свое желание продължават в магистърска програма, което също е причина за по-ниския дял на реализация. (Табл. 3. и Фиг. 3а и 3б).

Таблица 3. Месторабота на анкетираните към датата на дипломиране по специалности

Специалност	СУ		НУПЧЕ и ПУПЧЕ		БЕИ и БЕАЕ		Туризъм		БОУС		Общо:	
	n	%	n	%	n	%	n	%	n	%	N	%
По специалността	9	56	12	39	2	50	2	18	-	-	25	39
В друга област	-	-	4	13	1	25	7	64	2	100	14	22
Без работа / Без отговор	7	44	15	48	1	25	2	18	-	-	25	39
	16	100	31	100	4	100	11	100	2	100	64	100



Фиг. 3а



Фиг. 3б

Обобщени данни за продължаване на обучението в магистърски програми към датата на дипломиране

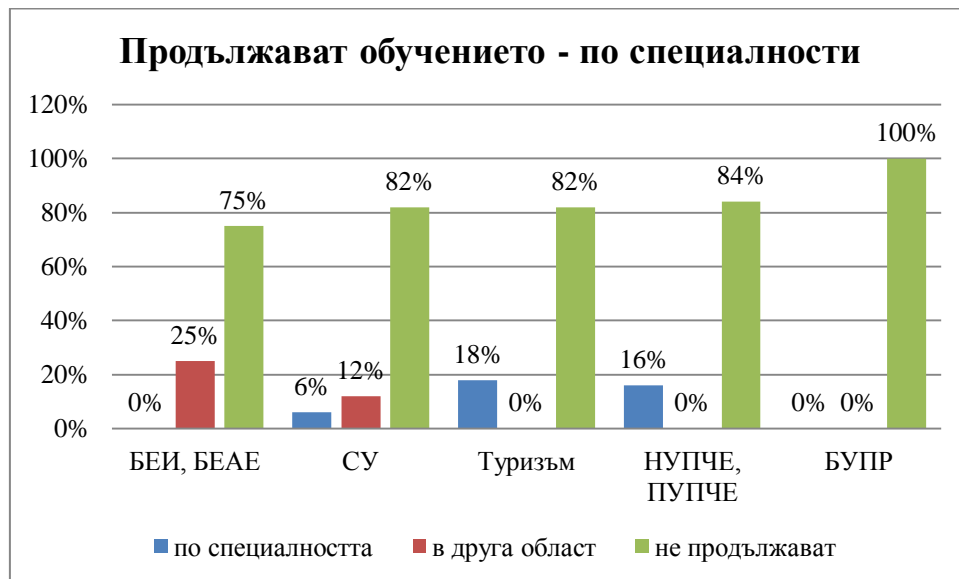
Таблица 4. Продължаващо обучение

Специалност	Продължават обучението				Не продължават обучението си/ без отговор		Общо:	
	в същото професионално направление		в друго професионално направление		n	%	N	%
	n	%	n	%				
СУ	1	6	2	13	13	81	16	100
НУПЧЕ и ПУПЧЕ	5	16	-	-	26	84	31	100
БЕАЕ и БЕИ	-	-	1	25	3	75	4	100
Туризъм	2	18	-	-	9	82	11	100
БООС	-	-	-	-	2	100	2	100
Общо:	8	12	3	5	53	83	64	100

Затрудненото социално и икономическо развитие на региона се отразява върху желанието на завършващите да усъвършенстват своята квалификация. Забелязва се, че делът на продължаващите обучението си в магистърски програми е недостатъчен - едва 17% от анкетираните. Неясното професионално бъдеще очертава трайна низходяща тенденция по този въпрос - преди 10 години положителните отговори са били значително повече: през 2010 г. записалите се в магистратура са 33% от респондентите, през 2011 г. - 40%, през 2016 г. – са 12%, а през 2019 г. – записалите се в магистратърска програма или друг вид продължаващо обучение са леко завишени - 17%. (Табл. 4 и Фиг. 4а и 4б)



Фиг. 4а. Продължаващо обучение във Филиала – 2019 г.



Фиг. 4б. Продължаващо обучение по специалности – 2019 г.

Оценка на анкетиранияте за подготовката си в бакалавърската степен във Филиала.

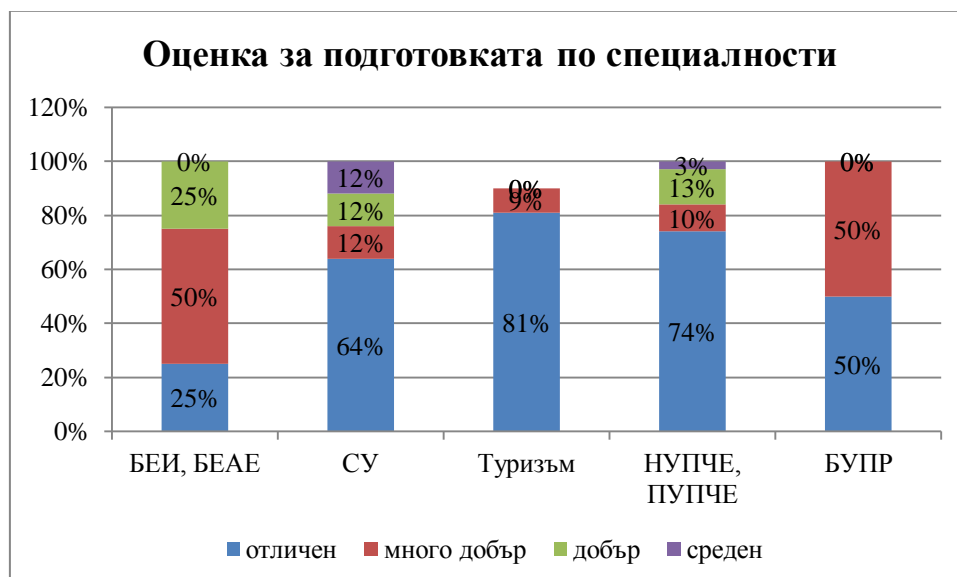
Запазва се трайната тенденция и в настоящото анкетно проучване – за качеството на образователния продукт във Филиал-Кърджали випускниците дават висок атестат, констатиран и от предходни изследвания. Болшинството от запитаните дават отлична и много добра оценка за обучението си – 84%. За сравнение по този въпрос през 2017 г. доволените от обучението са били също 84%, през 2016 г. - 89%. През настоящата година 11% определят подготовката си като добра, а 5 % - като средна. (Табл. 5, Фиг. 5а и Фиг. 5б).

Таблица 5. Оценка за подготовката във Филиал-Кърджали – 2019 г.

	СУ		НУПЧЕ и ПУПЧЕ		БЕАЕ и БЕИ		Туризъм		БОУС		Общо за Филиала	
	п	%	п	%	п	%	п	%	п	%	N	%
Отлична	10	62	23	74	1	25	7	64	1	50	42	65
Мн.добра	2	12,5	3	10	2	50	4	36	1	50	12	19
Добра	2	12,5	4	13	1	25	-	-	-	-	7	11
Средна	2	12,5	1	3	-	-	-	-	-	-	3	5
Лоша	-	-	-	-	-	-	-	-	-	-	-	-
Без отговор	16	100	31	100	4	100	11	100	2	100	64	100



Фиг. 5а. Оценка випуск 2019 за подготовката във Филиала



Фигура 5б. Оценка на подготовката по специалности

ИЗВОДИ:

1. По-голямата част (84%) от анкетиранияте през 2019 г. випускници дават много добра и отлична оценка за обучението си във Филиала. Тези резултати потвърждават изводите от Анкета № 3.2., проведена през предходните години, както и изводите от анкетните проучвания №1, №2 и № 3-1., осъществени през същия период.

2. Професионалната реализация на дипломираните през 2019 г. във Филиал „Л. Каравелов”- Кърджали студенти е в известна степен затруднена, особено що се отнася до намиране на работа в професионалното направление. Това е трайна тенденция, която се забелязва в последните години и е породена основно от затрудненото социално и икономическо развитие на региона.

3. Обезпокоителна е тенденцията за намаляване на желаещите да повишат своята квалификация в магистърски програми или други форми на продължаващо обучение. Липсата на перспектива за професионална реализация е една от причините за засилената миграция на младите към страните от Европейския съюз и големите градове на страната и е характерна за голяма част от малките населени места в региона.